












Herzlich willkommen im Museum am Hafen!



Viel Erfolg beim Suchen und Erkunden!

<p>1</p>	<p>Trajekt</p> <p>Was ist die Grundidee dieser neuen Transportart?</p> <p>Von wann bis wann gab es auf dem Bodensee diesen Trajektverkehr?</p> <p>Welche Städte wurden von Romanshorn aus bedient?</p> <p>Schätze den Durchmesser der Hanfseile, mit denen die Schleppkähne gezogen wurden?</p>	
----------	--	---

<p>2</p>	<p>Schiffe</p> <p>Durfte (und darf) im Gondelhafen gebadet werden?</p> <p>Gab es eine Ausnahme?</p> <p>Wie gross ist der 1856 entstandene Romanshorer Hafen?</p> <p>Welche Häfen am Bodensee sind noch grösser?</p> <p>Wann wurden die folgenden Motorschiffe (MS) in Dienst gestellt? MS Zürich MS Säntis MS St. Gallen</p> <p>Wie wurde das alte MS Säntis 1933 „entsorgt“?</p> <p>Wann wurde die Autofähre Euregia gebaut und wem „gehört“ sie? /</p>	 
<p>3</p>	<p>Bodensee</p> <p>Wann war die letzte Seegröbri, wo man den Bodensee zu Fuss überqueren konnte?</p> <p>Was bedeuten diese Zahlen? 76 km:</p> <p>14.8 km:</p> <p>Wieviel Seeanstoss (Meter) hat die Gemeinde Romanshorn?</p>	
<p>4</p>	<p>Hafenentwicklung</p> <p>Aus welcher Zeit stammt das Bild rechts?</p> <p>Was ist neu im Vergleich zu 1800?</p> <p>Was kam zusätzlich bis 1900?</p>	
	<p>Wie nannte man das Gerät auf dem Bild rechts?</p> <p>Wozu wurde es verwendet?</p> <p>Schau aus dem Fenster: Welchem Zweck dien(t)en diese beiden markanten Gebäude? Links: rechts:</p>	 

<p>5</p>	<p>Eisenbahn</p> <p>Was wurde am 15. Mai 1855 eingeweiht? </p> <p>Romanshorn wurde zum Eisenbahnknotenpunkt. Welche Bahnlagen entstanden später zusätzlich? 1869: Romanshorn 1871: Romanshorn 1910: Romanshorn</p> <p>Seit wann gibt es eine Personenunterföhrung im Romanshorer Bahnhof? Wer/was ist gleich alt? /</p> <p>« En tenant la poignée, on fait arrêter le train. » Welche Vorrichtung im Zug wird da beschrieben? </p>	 
<p>6</p>	<p>Wasser / Strom / Gas</p> <p>Wie nannte man die alten Transportleitungen für Wasser und wie könnte man sie beschreiben? (Foto rechts) /</p> <p>Seit 1894 ist die Bahnhofsbeleuchtung elektrisch. Was für Lampen wurden vorher verwendet?</p> <p>Woher unser Wasser kam / kommt? vor 1894: ab 1894: ab 1979:</p>	 
<p>7</p>	<p>Romanshorer Betriebe</p> <p>Nenne zwei Romanshorer Firmen, die noch heute schweiz- oder gar weltweit bekannt sind. Produkte? /</p> <p>..... /</p> <p>Wovor schützt das Stahlnetz über deinem Kopf? Warum ist das heute immer wichtiger? /</p>	

Hast du noch Fragen? Wende dich an die Lehrkraft – er/sie hat die Lösung.

Lösungen zum Museums-Explorer

1. Trajekt	Eisenbahnwagen auf Schiff / 1869 - 1976
	Friedrichshafen, Lindau, Bregenz
	ca. 6 cm
2. Schiffe	nicht gestattet
	falls jemand gerettet werden musste (Seenot)
	74'000 qm
	keiner
	1933
	1956
	1967
	in der Seemitte versenkt
	1996 / Deutschland und der Schweiz
3. Bodensee	1963 (siehe Korpusshublade)
	Seelänge Bregenz – Stein am Rhein / grösste Seebreite
	4219 m
4. Hafententwicklung	1855
	Hafen, Bahnhof, Bahnlinien, Zollgebäude
	Rangieranlage, Werft, Lagerhäuser, Seebadi
	Pfahlbär
	Einschlagen von dicken Holzpfählen
	li: Lagerhaus SBB (heute «Kornhaus» / re: Roldag-Getreidesilo
5. Eisenbahn	Bahnstrecke Winterthur - Romanshorn
	... Rorschach
	... Konstanz
	... St. Gallen
	2000 // Neugestaltung Bahnhofplatz
	Notbremse
6. Wasser / Strom / Gas	Teucheln / ausgehöhlte Baumstämme
	Gas
	lokale Quellen
	Reservoir Wald (Seewasser)
	Räuchlisberg (Seewasser)
7. Romanshorer Betriebe	Fatzer (Drahtseile)
	Zeller (Naturheilmittel)
	Steinschlag / Klimaerwärmung (Auftauen Permafrost)