






Herzlich willkommen im Museum am Hafen!



Viel Erfolg beim Suchen und Erkunden:

<p>1</p>	<p>Trajekt</p> <p>Was bedeutet der Begriff „trajectus“?</p> <p>Von wann bis wann gab es auf dem Bodensee diesen Trajektverkehr?</p> <p>Welche Städte wurden von Romanshorn aus bedient?</p> <p>Wieviele Eisenbahnwagen wurden im Rekordjahr 1888 <u>täglich</u> transportiert?</p>	
----------	---	---

<p>2</p>	<p>Schiffe</p> <p>Durfte (und darf) im Gondelhafen gebadet werden?</p> <p>Gab es eine Ausnahme?</p> <p>Wie gross ist der 1856 entstandene Romanshorer Hafen?</p> <p>Welche Häfen am Bodensee sind noch grösser?</p> <p>Wann wurden die folgenden Motorschiffe (MS) in Dienst gestellt? MS Zürich MS Säntis MS St. Gallen</p> <p>Wie wurde das alte MS Säntis 1933 „entsorgt“?</p> <p>Wann wurde die Autofähre Euregia gebaut und wem „gehört“ sie? /</p>	 
<p>3</p>	<p>Bodensee</p> <p>Die drei Länder CH, D, und A liegen am See. Welches ist ihre wichtigste Gemeinsamkeit?</p> <p>Wie nannte man den Bodensee um 1540?</p> <p>Wieviel Seeanstoss (Meter) hat die Gemeinde Romanshorn?</p>	
<p>4</p>	<p>Hafenentwicklung</p> <p>Aus welcher Zeit stammt das Bild rechts?</p> <p>Was ist neu im Vergleich zu 1800?</p> <p>Was kam zusätzlich bis 1900?</p>	
	<p>Wie nannte man das Gerät auf dem Bild rechts?</p> <p>Wozu wurde es verwendet?</p> <p>Schau aus dem Fenster: Welchem Zweck dien(t)en diese beiden markanten Gebäude?</p>	 

<p>5</p>	<p>Eisenbahn</p> <p>Was wurde am 15. Mai 1855 eingeweiht? </p> <p>Romanshorn wurde zum Eisenbahnknotenpunkt. Welche Bahnlagen entstanden später zusätzlich? 1869: Romanshorn 1871: Romanshorn 1910: Romanshorn</p> <p>Seit wann gibt es eine Personenunterführung im Romanshorer Bahnhof? Wer/was ist gleich alt? /</p> <p>« En tenant la poignée, on fait arrêter le train. » Welche Vorrichtung im Zug wird da beschrieben ? </p>	 
<p>6</p>	<p>Wasser / Strom / Gas</p> <p>Wie nannte man die alten Transportleitungen für Wasser und wie könnte man sie beschreiben? (Foto rechts) /</p> <p>Seit 1894 ist die Bahnhofsbeleuchtung elektrisch. Was für Lampen wurden vorher verwendet?</p> <p>Woher unser Wasser kam / kommt? vor 1894: ab 1894: ab 1979:</p>	 
<p>7</p>	<p>Romanshorer Betriebe</p> <p>Nenne zwei Romanshorer Firmen, die noch heute schweiz- oder gar weltweit bekannt sind. Produkte? </p>	

Hast du noch Fragen? Wende dich an den Lehrer – er hat die Lösung.

Lösungen zum Museums-Explorer

1. Trajekt	Überfahrt / Übergang
	Friedrichshafen, Lindau, Bregenz
	255 Eisenbahnwagen
2. Schiffe	nicht gestattet
	falls jemand gerettet werden musste (Seenot)
	74'000 qm
	keiner
	1932
	1958
	1967
	in der Seemitte versenkt
	Deutschland und der Schweiz
3. Bodensee	deutsche Sprache
	Lacus Podamicus
	4219 m
4. Hafentwicklung	1855
	Hafen, Bahnhof, Bahnlinien, Zollgebäude
	Rangieranlage, Werft, Lagerhäuser, Seebadi
	Pfahlbär
	Einschlagen von dicken Holzpfählen
	Lagerhaus SBB / Rolldag-Getreidesilo
5. Eisenbahn	Bahnstrecke Winterthur - Romanshorn
	... Rorschach
	... Konstanz
	... St. Gallen
	2000
	Notbremse
6. Wasser / Strom / Gas	Teucheln / ausgehölte Baumstämme
	Gas
	lokale Quellen
	Reservoir Wald (Seewasser)
	Räuchlisberg (Seewasser)
7. Romanshorer Betriebe	Fatzer (Drahtseile)
	Zeller (Heilmittel)